

電子署名システム DocuSign ご利用マニュアル

DocuSign を用いた電子署名の3ステップ

ステップ 1: 電子メールを受領し、合意書を閲覧します。

ステップ 2: 署名をします。

ステップ 3: 完了です。(両者による署名が完了すると、改めて合意書締結完了の通知があります。)

ステップ 1: 電子メールを受領し、合意書を閲覧します。

- ① DocuSign System [dse@docusign.net]よりメールが届きます。(ご利用環境によりスパムと認識される場合がありますのでご注意ください。)
- ② メール文中にある [Review Document](#) をクリックすると、<https://www.docusign.net> 内のページが開きます。(セキュリティコードを事前に、お電話、またはメールでお伝えしている場合には、入力してください。)

差出人: DocuSign System [dse@docusign.net]
宛先: [redacted] Springer JP
CC:
件名: Springer License for (e)signing / License-ID 1234



Please review & sign your document

Sent on behalf of Licensing Control at Springer Science+Business Media LLC.

Taro Yamada ([redacted]@springer.com),

Dear Customer,

We are pleased to herewith send you our electronic Springer Contract, as per the agreement with your Springer Licensing Manager / Account Support.

To begin the process of reviewing and signing the contracts, please click on the "review" link below.

Signing will not be complete until you have reviewed the agreement and you have confirmed your signature.

Once the document has been fully executed by you and Springer, a final dually signed copy will be forwarded to you.

If you require any additional information on the signing procedure, please contact our Licensing Control department at licensing.control@springer.com

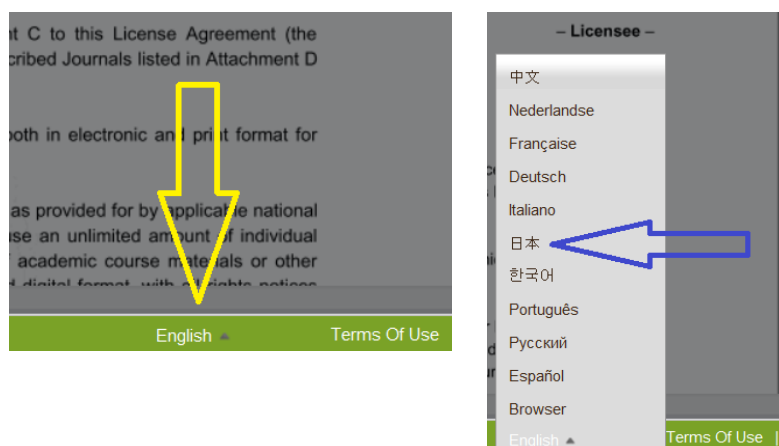
Kind Regards,
Springer

This message was sent to you on behalf of your Springer Licensing Manager. If you would like to contact your Licensing Manager, please visit our website for all contact details

[Review Documents ▶](#)



- ③ 画面下中央の English を日本語に変更すると、インターフェースを日本語表記に変更することができます。



- ④ オレンジ色の「文書の確認」(Review Documents) をクリックします。

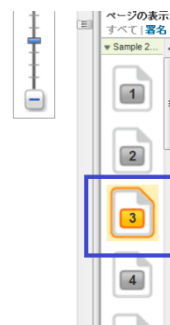


ステップ 2: 署名をします。

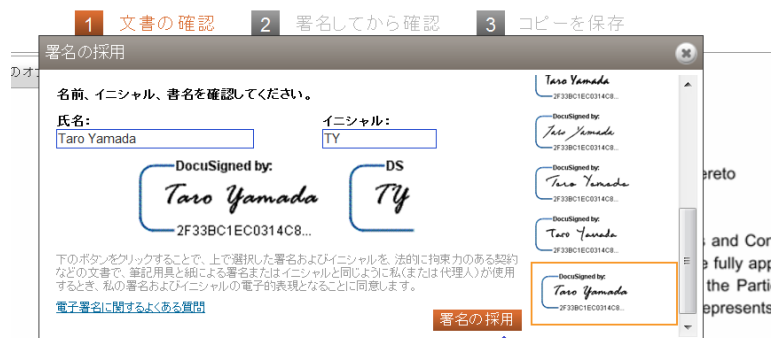
- ⑤ 左側の「次へ」(Next) をクリックすると、「ここに署名」(Sign Here) に移動します。日付が自動的に挿入されます。署名をするページは、右側のページ表示にオレンジ色でハイライトされています。

IN WITNESS WHEREOF, the parties have signed this License Agreement by their respective, duly authorized representatives with effect of Licensee's beginning of access to the Journals.

Licensee		Springer
Signature:		Signature:
Name (Printed):	Taro Yamada	Name (Printed):
Title:	Licensing Manager	Title:
Date:	Aug-07-2011	Date:



- ⑥ 「ここに署名」にカーソルを合わせると、署名用の書体が表示されます。希望の書体を選び、「署名の採用」(Adopt your Signature) をクリックします。



6.3 Any description sheets or other memoranda concerning this License Agreement shall in r
supersede or be controlling over the terms and conditions of this License Agreement.

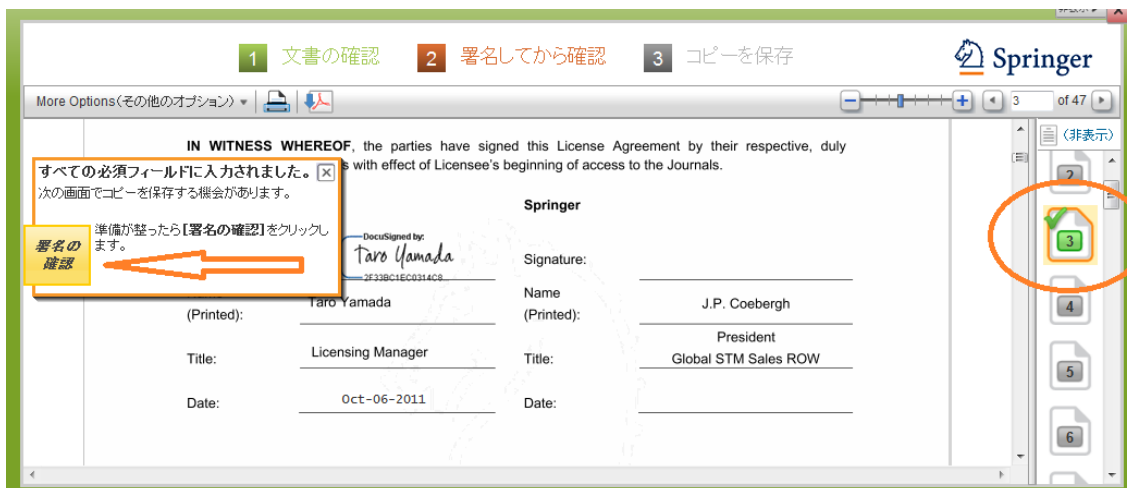
IN WITNESS WHEREOF, the parties have signed this License Agreement by their respectiv
authorized representatives with effect of Licensee's beginning of access to the Journals.

Licensee	Springer
Signature:	Signature:
Name (Printed):	Name (Printed):
Taro Yamada	J.P. Coebergh

- ⑦ 「ここに署名」(Sign Here) をクリックします。

ステップ 3: 完了です。

- ⑧ 最後に、「署名の確認」をクリックすると操作は終了します。右側の署名ページ表示が緑色に変わります。



- ⑨ このとき、ご自分のアカウントが作成されますので、パスワードを入力してください。初回の場合は、確認用パスワードと合わせて2回入力し、Terms and Conditions をクリックします。（2回目以降はログイン画面となります。）

- ⑩ 数日後、両者による署名が完了すると、合意書締結完了の通知があります。完了通知には、署名済み合意書の PDF が添付されています。



DocuSign アカウントの利用

- ⑪ DocuSign のメンバー用サイトにアカウントにログインすると、合意書の進捗状況が確認できるほか、以前ご署名いただいたドキュメントの参照も可能となります。

From	Subject	Sent	Status
Licensing Control	Springer License for (e)signing / License-ID 1234	Thu 10/6/11 8:16 PM PT	In Process
Licensing Control	Please DocuSign this document: 1127_1128_1258_Journals.pdf	Tue 8/23/11 6:56 PM PT	In Process

(Springer Japan 20111027)